


# OBSAH



## HLEDÁNÍ A TŘÍDĚNÍ INFORMACÍ

O čem to všechno je?	10
Jak to funguje?	12
Papír nebo počítač?	14
Vybuduj si databázi	16
Puť se do databáze!	18
Aby databáze fungovala	20
Jak vyhledáš fakta	22
Největší databáze světa	24
Jak najdeš, co potřebuješ	26
Zkontroluj si fakta	28
Poděl se o informace	30



## KOMUNIKACE PO SÍTI

O čem to všechno je?	34
Posílání zpráv	36
Nejdřív vše promysli	38
Jak napsat druhé osobě	40
Přišel ti e-mail!	42
Adresář	44
Přílohy	46
Jak se podělit o zprávu	48
Aby dobře vypadala	50
Přidej zvuk	52
Přidej zvuk a obrázky	54



## PSANÍ PROGRAMŮ

O čem to všechno je?	58
Jak to funguje?	60
Co chceš udělat?	62
Jak napíšeš pokyny	64
Udělej to znovu!	66
Vytvoř si vzor	68
Testování, testování	70
Plánování sekvence	72
Spuštění událostí	74
A pořád dokola	76
Perfektní!	78



## OBRÁZKY, FOTOGRAFIE A KRESLENÍ

O čem to všechno je?	82
Nejdřív si vše promysli	84
Malování	86
Všechno změň!	88
Práce s fotografiemi	90
Kreslení	92
Jak provést změny	94
Naskládej to na sebe	96
Plánování	98
Vytvoř si model	100
Perfektní!	102

## **TABULKY, GRAFY A SCHÉMATA**

O čem to všechno je?	<b>106</b>
Jak to funguje?	<b>108</b>
Vytvoř si vlastní tabulku	<b>110</b>
Jak pracovat s daty	<b>112</b>
Jak třídit informace	<b>114</b>
Grafy a schémata	<b>116</b>
Filtrovaná data	<b>118</b>
Simulace	<b>120</b>
Všechno jinak!	<b>122</b>
Hledání vzorů	<b>124</b>
Perfektní!	<b>126</b>



## **POZVÁNKY, PLAKÁTY A PREZENTACE**

O čem to všechno je?	<b>130</b>
Jak to funguje?	<b>132</b>
Jak začít	<b>134</b>
Aby to dávalo smysl	<b>136</b>
Zorganizování informací	<b>138</b>
Hezká úprava	<b>140</b>
Textové efekty, styly a velikosti	<b>142</b>
Obrázky	<b>144</b>
Uspořádání textu	<b>146</b>
Rozvržení stránky	<b>148</b>
Perfektní!	<b>150</b>



Slovníček **152**

Rejstřík **156**