


















Obsah

	Jak vzniká příběh – TVORBA OSNOVY	2
	Vyprávíme příběh – VYPRAVOVÁNÍ PODLE OBRÁZKOVÉ OSNOVY	4
	Věci kolem nás – POPIS HRAČKY	6
	Můj mazlíček – POPIS ZVÍŘETE	8
	Moje rodina – CHARAKTERISTIKA OSOBY	10
	Můj kamarád – CHARAKTERISTIKA OSOBY	12
	Poznávám svět – ZPRÁVA Z VÝLETU	14
	Události v našem městě – SDĚLENÍ	16
	Psaní dopisu – DOPIS	19
	Narodeninová párty – POZVÁNKA	22
	Nepostradatelný pomocník – POPIS VĚCI	24
	V roli básníka – BÁSEŇ	26
	Viděl jsem... – RECENZE	28
	Vaříme, pečeme – RECEPT	30
	Tvořeníčko, tvoření – POPIS PRACOVNÍHO POSTUPU	33
	Daruji, prodám, koupím – INZERÁT	36
	Prázdniny snů – POPIS MÍSTA	39

Milé děti, milé paní učitelky a páni učitelé,

máte před sebou pracovní sešit Hravá slohová výchova, ve kterém naleznete spoustu zajímavých témat pro celý školní rok. S některými z nich se již setkáváte v každodenním životě, s jinými se teprve seznámíte, ale díky této publikaci vás později jistě nepřekvapí. Jednotlivá témata na sebe nijak ne navazují, proto s nimi můžete pracovat podle potřeby, podle toho, jak se vám budou hodit v hodinách českého jazyka.

Tento sešit je vhodný pro všechny děti ze 4. tříd. Pomáhá rozvíjet dovednosti a schopnosti v oblasti stylistiky, tedy v ústním i písemném projevu. Tematické celky využívají techniky tvůrčího psaní i další metody programu Čtením a psaním ke kritickému myšlení, díky tomu se naučíte lépe formulovat své myšlenky a převádět je do písemné podoby.

Nebojte se popustit uzdu své fantazii! Určitě se u psaní báječně pobavíte.

Vysvětlivky piktogramů použitých v sešitu:



nakresli obrázek



je vhodné jako domácí úkol



zde se uplatní skupinová práce