

Obsah

Standardní řezy pro
vyšetření břicha

1




Cévy

14



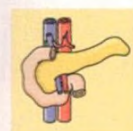
Játra

72



Žlučník

118



Pankreas

134



Slezina

168



Ledviny

180



Nadledviny

202



Žaludek

218



Močový měchýř

242



Prostata

250




Děloha

260



Štítná žláza

272



Normální sono-
grafické rozměry

282