

OBSAH

Úvod 10

NÁŘADÍ A MATERIÁL

Nákup nářadí 14

Jak a co nakoupit pro realizaci projektů uvedených v této knize

Výběr materiálu 18

Informace o odlišnosti používaných materiálů

DOBŘÉ RADY

7 důvodů proč si vše vyrobit sami 22

Jak začít 24

Vyznačení rovných linií 26

Nakreslení zakřivených tvarů 27

Řezání a odřezky 28

Vrtání otvorů 30

Smirkování, rašplování a hoblování 32

Sestavení a vyrovnání 33

Montáž 34

30 PRAKTICKÝCH PROJEKTŮ

38–187: Na následujících stranách jsou předvedeny všechny projekty.

Slovníček 189

Rejstřík 190

Poděkování 192

30 PRAKTICKÝCH PROJEKTŮ

1 Opora pro bob obecný 38



Sestava tyček a provazů udržuje rostliny bobu ve vzpřímené poloze.

2 Kontejner na listovku 42



Jak si udělat kontejner, ve kterém vznikne výborný listový kompost.

3 Ochrana ovoce před ptáky 46



Jednoduché zařízení, které se může opakovaně použít, sestává z kúlů, sklenic a sítě.

4 Jednoduchý fóliovník 50



Dva průhledné poklopy, které chrání rostliny během doby jejich růstu.

5 Strašáci 54



Dva jednoduše zhotovení strašáci zabrání ptákům zničit vaši úrodu.

6 Dřevěný truhlík 60



Velikost a tvar truhlíku přizpůsobte tak, aby se hodil na vybrané místo.

7 Drátěná opora malin 64



Pevná konstrukce ze sloupků a drátů podpírá řadu malinových prutů.

8 Vyvýšený záhon 2 x 2 m 68



Na malém vyvýšeném záhonu lze vypěstovat nejrůznější ovoce a zeleninu.

9 Police do fóliovníku 74



Závěsná police pomáhá udržovat semenáčky a jahody bez škůdců.

10 Laťové truhlíky 78



Tento rustikální truhlík je nejlépe osázet květinami nebo bylinkami.

11 Opora pro třešeň 84



Mírně nepoddajná třešeň připevněná na jednoduchém rámu.

12 Opora fazolí ve tvaru A 88



Opravdu atraktivní rám pro fazole z dřevěných trámů a latěk.

13 Dřevěný vyvýšený záhon 92



Udělejte velký dřevěný vyvýšený záhon a malý pro bylinky.

14 Dekorativní obelisk 98




Elegantní konstrukce pro popínavé rostliny, jako jsou fazole a hrách.

15 Čistidlo na boty 102



Šikovný pomocník, který pomáhá očistit pracovní boty od bláta a špíny.

16 Sušička 106



Ve své sušičce si vyrobíte vlastní báječné dobroty pro pohoštění.

17 Fóliovník 112



Velký fóliovník ochrání citlivé plodiny a prodlouží vegetační období.

18 Výsevnické misky a náčiní 118




Masivní praktické misky pro pěstování semenáčků jsou vhodným dárkem.

19 Chráněné truhlíky 124




Objevte tři způsoby, jak předejít napadení pěstovaných salátů slimáky.

20 Vybavení kůlny 130



Přehledně uspořádané místo pro všechno vaše technické vybavení.

21 Pořadač do kůlny 136



Místo pro ukládání nářadí ztrojnásobíte zavěšením dalších „dveří“ do kůlny.

22 Kryté pařeniště 140



Pařeniště je vhodné pro časnou výsadbu paprik, okurek a lilků.

23 Miniskleník 146



Jednoduchý skleníček pro ty, kteří nemají dost místa.

24 Studené pařeniště 150



Dřevěná konstrukce má měděné dno, které ochrání rostliny před slimáky.

25 Přepravky na jablka 154



Pro uložení úrody ovoce se přepravky snadno poskládají na sebe.

26 Ochrana mrkve 160



Rám je zakryt jemnou síťovinou, aby se hmyz nedostal k rostlinám.

27 Fóliovník ke zdi 166



Využijte teplo domovní zdi pro růst choulostivých druhů zeleniny.

28 Kompostér 172



Vytvořte si tento nepostradatelný, pevný a funkční dvoukomorový systém.

29 Zahradní přenoska 176



Udrží nářadí, rukavice a provázek pěkně po ruce, zatímco vy pracujete.

30 Pěstební stůl 182



Nádherný dřevěný stůl ukrývá plastový pěstební pytel se zeminou.