





















# OBSAH

	Opakovací úlohy	5		Přednost operací I	38
	Písemné sčítání	9		Dělení se zbytkem	41
	Mříž I	13		Parkety	45
	Algebrogramy	16		Přednost operací II	48
	Indické násobení	19		Tabulka 0–99	52
	Dělení	22		Mříž II	56
	Sítě krychle	24		Násobení pod sebou	59
	Číselná osa	27		Rýsování	62
	Zaokrouhlování	30		Kvádr	65
	Písemné odčítání	33		Kruh a tělesa	68

Vysvětlivky k učebnici:

Použité ikony:



Úloha má šablonu v pracovním sešitu na straně 1 v úloze 1.



Dále řešte v pracovním sešitu na straně 1 úlohy 2–4.



Úlohy označené touto ikonou jsou založené na metodice Abaku® společnosti AL.21 s. r. o. Více informací na [www.abaku.org](http://www.abaku.org).

Volné strany poskytují žákovi pracovní prostor, do jisté míry suplují školní sešit, nabízí i šablony k řešení dalších úloh.



Lišty u spodního okraje každé stránky jsou určeny především rodičům a učitelům. Lze v nich najít: cíle úloh, doplňující otázky, odkazy na popis zaváděných didaktických prostředků apod.

Po načtení QR kódu umístěného na každé straně v liště najdou rodiče dodatečné informace ke každé úloze na dané straně. Tytéž informace najdete na [www.h-mat.cz/ucebnice](http://www.h-mat.cz/ucebnice).