







	Úvod	11
	Typografické konvence	12
	1. Novinky v Adobe InDesignu	15
	2. Instalace programu	19
	Požadavky na systém	20
	Co najdete v krabici s programem	21
	Nápověda a technická podpora	21
	Spuštění InDesignu	22
	3. Vzhled InDesignu	23
	Panel nástrojů	25
	Používání palet	28
	Změna zobrazení palet	29
	Ukotvení palet	29
	Zmenšení seznamu v paletách	30
	Jednotky měření v paletách	30
	Výpočty v paletách	30
	Stavový řádek	31
	4. Předvolby programu	33
	Nastavování předvoleb	35
	Všeobecné předvolby	35
	Předvolby Text	37
	Předvolby Sazba	38
	Předvolby Jednotky a kroky kláves	39
	Předvolby Mřížky	40
	Předvolby Vodítka	40
	Předvolby Slovník	41
	Předvolby Rychlost zobrazení	42
	Předvolby Workgroup	44
	Předvolby Vícejazyčné	45
	5. Vytváření dokumentů	47
	Založení nového dokumentu	48
	Okno dokumentu	50
	Změna nastavení dokumentu	50
	Změna okrajů dokumentu a sloupců	51
	Nestejně široké sloupce	52
	Pravítko, mřížka a vodítka	53
	Pravítko	53
	Změna počátku pravítek	54

Mřížka	54
Vytváření mřížek	55
Vodítka	55
Vytvoření vodítek	56
Jak s vodítky pracovat	57
Stránky a dvojstránky	59
Číslování stránek	62
Vložení čísla stránky	62
Změna číslování	63
Vzory	65
Vytváření a používání vzorů	65
Vytváření nových vzorů	66
Aplikování vzorů	66
Lokální změny vzorových objektů	67
Uspořádání stránek	68
Strategie při vytváření návrhu stránek	69
Automatické úpravy	69
Práce s vrstvami	70
Vytváření vrstev	71
Práce s objekty ve vrstvách	72




6. Práce s textem a sazba

Textové rámečky	76
Zřetězení textových rámečků	76
Vkládání textu do rámečků	78
Rámečky na vzorech	81
Vlastnosti textového rámečku	81
Formátování textu	84
Označování textu	84
Netisknutelné znaky	85
Glyfy	85
Vkládání ostatních symbolů	86
Oddělovací znaky	86
Hledání a nahrazování textu	88
Kontrola pravopisu	89
Slovníky pro kontrolu pravopisu	90
Kombinování textu a grafiky	91
Obtékání textu	92
Text na cestě	96
Změna znaků	99
Formátování odstavců	104
Kopírování vlastností textu	110
Sazba textu	111
Dělení slov a zarovnání	112
Styly	114



7. Tabulky

Vytvoření tabulky	120
Vložení obsahu do tabulky	121
Pohyb v tabulce	121





Načítání tabulek z jiných aplikací	123
Úpravy tabulky	123
Formátování tabulky	126
Tahy a výplně v tabulce	128

8. Dlouhé dokumenty	131
Knihy	132
Hypertextové vazby	136
Nastavení cílového místa	137
Obsah	139
Rejstřík	141
Přidávání odkazů rejstříku	142
Generování rejstříku	144



9. Grafika v InDesignu	147
Vektorové grafiky a bitmapové obrazy	148
Rozlišení rastrových obrazů	149
Stanovení rozlišení	149
Kvalita zobrazování	150
Umísťování, import grafiky	150
Grafické formáty	151
Adobe Illustrator (.AI)	151
Adobe Photoshop (.PSD)	152
BMP (.BMP)	152
DCS (.DCS)	152
EPS (.EPS)	152
GIF (.GIF)	153
JPEG (.JPG)	153
PICT (.PICT)	153
WMF (.WMF)	153
PCX (.PCX)	153
PDF (.PDF)	154
PNG (.PNG)	154
Scitex CT (.SCT)	154
TIFF (.TIF)	154
Umístění souboru PDF	155
Další způsoby importu grafik	156
Správa vložených obrázků	156
WebDAV	157
Metadata	158
Knihovny	158
Vytvoření nové knihovny	159
Export	161
Kreslení v InDesignu	162
Cesty	163
Kreslení základních tvarů a přímých čar	163
Kreslení obdélníka, elipsy a mnohoúhelníka	163
Kreslení čar	165
Kreslení nástrojem Tužka	165

	Kreslení nástrojem Pero	168
	Směrové úsečky a směrové body	168
	Úpravy segmentů cesty	170
	Používání nástroje pro přímý výběr k úpravám cest ..	171
	Nástroj Nůžky	172
	Tah cesty	173
	Rohové efekty	174
	Složené cesty	174
	Převod textu na cestu	175
	Manipulace s objekty	176
	Úpravy objektů pomocí grafických rámečků	176
	Oříznutí a maskování	177
	Práce s ořezovými cestami	178
	Skupiny objektů	180
	Práce s vnořenými objekty ve skupině	181
	Pořadí překrývání objektů	181
	Zarovnávací a rozmísťovací objektů	181
	Zamykání objektů	183
	Transformace objektů	183
	Duplikování objektů	187
	10. Efekty InDesignu	189
	Průhlednost	190
	Režimy prolínání	190
	Izolování prolínání	192
	Vykrojení průhlednosti	192
	Stíny	192
	Prolnutí	193
	Slučování průhledností	194
	11. Barvy	197
	Přímé barvy	198
	Výtažkové barvy	198
	Režimy barev	199
	RGB	199
	CMYK	200
	Lab	200
	Společné používání přímých a výtažkových barev	201
	Výtažkové barvy v InDesignu	201
	Aplikování barev	202
	Použití palety nástrojů	202
	Jak s paletou Vzorník pracovat	203
	Knihovny vzorníku	206
	Paleta Barvy	206
	Aplikování barev přetažením	207
	Přechody	207
	Kopírování vlastností mezi objekty	209

12

12. Výstup	211
Tisk	212
Soubory PPD	213
Tisk složených barev	214
Tiskové styly	215
Všeobecné volby tisku	216
Velikost výstupu	216
Tisk velkých dokumentů	218
Režim složených barev	219
Tisk obrázků a písem	220
Správa barev	221
Tisk přechodů, prolnutí barev a průhledností	221
Zobrazení nastavení tisku	222
Kontrola před výstupem	222
Sbalení souborů	224
Postscriptové soubory	225
Postscriptový soubor nezávislý na zařízení	226
Postscriptový soubor závislý na zařízení	226
Postscriptový soubor závislý na zařízení	226
Předtisková příprava	227
Jak postupovat	227
Výtažky	228
Příprava dokumentu	228
Kontrola barev	228
Tiskové značky	229
Oblast přetečení	230
Určení výtažků	230
HTML	231
PDF	232

13

13. Přehled klávesových zkratk	235
Sady klávesových zkratk	236
Nejpoužívanější klávesové zkratky InDesignu	237
Práce s objekty	237
Práce s tabulkami	238
Hledání textu	239
Text	239
Pohyb po textu	240
Zobrazování	240
Rejstřík	243