



Obsah



Podívejte se na vzájemné
propojení vašich stránek
viz stránky 16–17


*Jak můžu
odstranit stránku
z website?*

viz stránka 28





1	O této knize	1
2	Vytvoření Website	5
	Začínáme s FrontPage Explorerem	6
	Co je World Wide Web Site?	7
	Vytvoření nové website	8
	Otevření website	10
	Ukončení práce s FrontPage	11
	Použití Průvodců FrontPage	12
	Okno FrontPage Exploreru	14
	Pohled na složky	15
	Pohled na vazby	16
	Kontrola vazeb vaší website	18
	Navigační pohled	20
	Tématický pohled	21
	Seznam ToDo	22
	Úlohy	24
	Ukončení úloh	26
	Webové stránky a obrázky	28
	Import a Export obsahu Webu	30
	Nalezení a nahrazení textu na website	32
	Kontrola pravopisu na website	34

*Jak mohu
zkontrolovat
pravopis svých
stránek?*

viz stránka 44



Přidání odkazu
viz stránky 74–75



3	Práce s textem na webové stránce	35
	Kde získám text?	36
	Zapsání textu na stránku	38
	Nalezení a nahrazení textu	40
	Vložení textových objektů	42
	“Vypucování” vzhledu stránky	44
	Přesouvání a kopírování textu	46
	Formátování znaků	48
	Vztvoreání nadpisů a podnadpisů	50
	Formátování odstavců	52
	Přidání vodorovných linek	54
	Práce se seznamovými odstavci	56
4	Práce s obrázky na webové stránce	59
	Vkládání obrázků	60
	Chytré používání obrázků	62
	Ořezání a změna rozměru obrázků	63
	Kopírování a přesun obrázků na webové stránce	64
	Kopírování a přesun obrázků na jiná místa	66
	Přidání speciálních efektů k obrázkům	68
	Změna typu obrazového souboru	70
	Změna způsobu zobrazování obrázku	72
	Přidání odkazů k obrázkům	74
	Práce s hotspoty obrázků	76
	Editace vazeb z hotspotů	78

*Jak uložím
všechny webové
stránky na
Website?*

viz stránky 97



Nakreslení tabulky
viz stránka 101


5	Správa webových stránek	81
	Otevření webových stránek	82
	Otevření dokumentů HTML přiřazených webovým stránkám	84
	Prohlížení webových stránek	85
	Procházení webových stránek	86
	Použití záložek	87
	Připojení webových stránek na otevřenou website	88
	Připojení webových stránek na internetovou adresu	89
	Internetové protokoly a URL	90
	Příprava webových stránek na tisk	92
	Tisk webových stránek	94
	Uložení webových stránek jako šablon	95
	Uložení webových stránek jako souborů	96
6	Tabulky	99
	Části tabulky	100
	Vytvoření tabulky	101
	Přidání buněk do tabulky	102
	Spojování a rozdělování buněk	104
	Vytvoření nadpisu tabulky	105
	Mazání buněk z tabulky	106
	Vyplnění tabulky informacemi	108
	Vložení obrázku do tabulky	110
	Kopírování a přesouvání obrázků v tabulce	112
	Smazání obsahu buňky	113
	Změna vzhledu tabulky	114
	Změna pozadí tabulky	116
	Změna barev okraje tabulky	118
	Změna šířky tabulky	119
	Změna šířky a vzhledu buňky	120
	Změna pozadí buňky	122
	Změna barvy okraje buňky	123
	Změna roztažení buňky	124

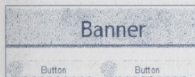
Jak změním mřížku rámů?

viz stránka 130

Apply Now

Vložení animovaného tlačítka
viz stránka 150


7	Použití ráků	125
	Vytvoření stránek s ráky	126
	Uložení stránek do ráků	128
	Rozdělení a mazání ráků	129
	Úprava stránek ráků	130
	Určení cílových ráků	132
		
8	Použití speciálních efektů	133
	Barva pozadí	134
	Vložení obrázků na pozadí	136
	Vložení obrázků na pozadí z klipartů	138
	Změna barvy textu a odkazu	139
	Přidání zvuku na pozadí	140
	Vložení videoklipu	141
	Změna vlastností videoklipu	142
	Změna velikosti videoklipu	144
	Vytvoření pohyblivého nápisu	146
	Úprava pohyblivého nápisu	148
	Vložení animovaných tlačítek a reklamních pruhů	150




Vložení stránkové lišty
viz stránka 160

*Jak přidám položky
do seznamového
prvku formuláře?*

viz stránka 181

9	Vložení komponent FrontPage	153
	Jak komponenty FrontPage fungují	154
	Anotace webových stránek pomocí poznámek	155
	Potvrzení vstupu návštěvníka	156
	Vložení počítadla přístupů	157
	Vložení komponenty připojené stránky	158
	Vložení HTML	159
	Vložení stránkového pruhu	160
	Vložení plánovaných obrázků	161
	Vložení plánovaných připojených stránek	162
	Vložení komponenty náhrada	163
	Práce s komponentami FrontPage	164
	Vložení časových razítek	165
	Vložení obsahu	166
	Vložení navigačních lišt	167

10	Práce s formuláři	169
	Vytvoření formuláře ze šablony	170
	Vytvoření formulářů pomocí průvodce	172
	Prvky formuláře	173
	Vložení jednořádkových textových polí	174
	Vložení víceřádkových textových polí	176
	Vložení zaškrtnávacích a prepínacích tlačítek	178
	Vložení vytahovacího seznamu	180
	Vložení tlačítka	182
	Vložení obrazových polí	184
	Uložení výsledků formuláře	186
	Vytvoření potvrzovacího formuláře	187
	Připojení potvrzovacího formuláře	188
	Určení druhého souboru pro uložení výsledků	189
	Omezení přístupu jen registrovanému uživateli	190



Změna práv uživatele pro
webovou stránku
viz strana 201

11 Správa website

193

Konfiguračními proměnné	194
Změna nastavení website	196
Zabezpečení website	197
Přidání a odstranění uživatele website	198
Nastavení práv uživatele	200
Přidání a odstranění skupiny uživatelů website	202
Nastavení práv skupiny	204
Publikování website	205
Smazání website	206



Rejstřík

207