


Průvodce technikami pletení

Pletací techniky jsou seřazeny podle pořadí, v jakém se objevují v knize, a je u nich udána zkratka, celý název a stránka, na níž je daná technika krok za krokem popsána.

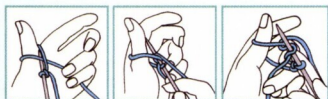
1 základní oko

strana 11



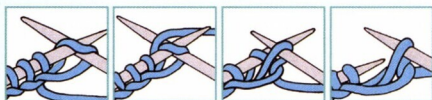
2 nahazování ok metodou přes palec

strana 12



hl **3** oko pletené hladce

strana 12



4 počítání řad a ok

strana 13


5 připojování dalšího klubka příže

strana 13



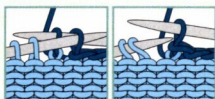
6 zapošívání volných konců příže

strana 13



7 uzavírání pletení vzoru stále hladce

strana 14



8 měření zkušebního vzorku

strana 14

sejhl **9** sejmut ok jako hladce

strana 15



sejlobr **10** sejmut oko jako obrace

strana 15



spl2hl **11** splést dvě oka hladce

strana 16



nah **12** nahodit přízi

strana 16

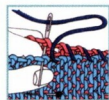


13 vypínání a žehlení pleteniny

strana 17

14 plochý steh

strana 17



15 nahazování ok copánkovou metodou

strana 39




obr **16** oko pletené obrace

strana 40




ž **17** žerzej

strana 40



lícový žerzej
(lž)



rubový
žerzej (rž)

18 počítání řad a ok

strana 41

19 uzavírání ok

strana 41



uzavřít v řadě
pletené
hladce



uzavřít v řadě
pletené
obrace

MZK-UK Brno



2610322366

Obsah

Jak používat tuto knihu 6

Začínáme 8

**Pouze
hladce**

Pracovní postup
10



Šála
18



Botičky
20



Čepice s klapkami
24



Polštář
29



Modrý batůžek
34

**Hladce
a obrace**

Pracovní postup
38



Polštář se srdíčky
48



Králiček
56



Šála s bambulemi
62



Čepice s bambulí
68



Palčáky
72



Kabelka s copánky
78



Krajkový šál
84



Kimonový kabátek
88

**Barevné
pletení**

Pracovní postup
96



Plážová taška
100



Ponožky
105




Přehoz z pruhu
110



Kojenecký kabátek
116

Oprava chyb **126**

Poděkování **128**



Průvodce technikami pletení


spl2obr 20 splést dvě oka obrace *strana 41*



21 žebrový vzor *strana 42*




1 oko hladce,
1 oko obrace



2 oka hladce,
2 oka obrace

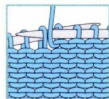
22 perličkový vzor *strana 42*



sej1hl1přet 23 sejmut oko, uplést oko hladce, přetáhnout sejmuté oko *strana 43*



obr1dalpřet 24 oko uplést obrace, další oko přes něj přetáhnout *strana 43*



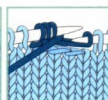
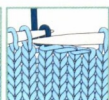
přid1 25 přidat oko *strana 44*




u1 26 udělat oko *strana 45*



27 knoflíková díрка *strana 45*



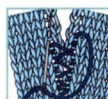
c4p 28 copánek ze čtyř ok pravotočivý *strana 46*



c4l 29 copánek ze čtyř ok levotočivý *strana 46*



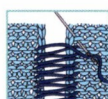
29 matracový steh *strana 47*



mezi dvěma oky pletenými hladce na bočních okrajích



mezi bočním a horním nebo dolním okrajem pleteniny

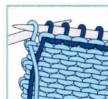


mezi dvěma oky pletenými obrace na bočních okrajích

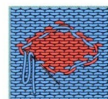
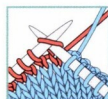


mezi dvěma nahozenými nebo uzavřenými okrají pleteniny

30 Pruhy *strana 97*



31 modulové pletení barevných vzorů *strana 98*




zaplétání konců příze

32 pletení norských vzorů *strana 99*



v řadě pletené hladce



v řadě pletené obrace