


DPV pro instalatéry
Registrační číslo projektu: **CZ.04.1.03/3.3.03.4/0023**

OBSAH:

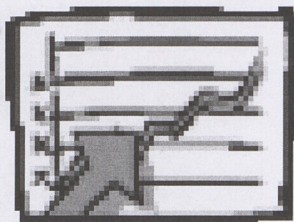
- 1. Profese instalatérů a její rozvoj v EU**
(Mgr. M.Procházka)
- 2. Technologie TZB a zbožínalectví pro instalatéry**
Část I. Nové trendy, materiály a úpravy v zařizování hygienických místností
(Mgr. M.Procházka)
Část II. Nové montážní postupy
(Mgr. M.Procházka)
- 3. Psychologie a sociologie v jednání se zákazníkem**
(Mgr. M.Procházka, PhDr. L.Vlček)
- 4. Základy práce s počítačem pro instalatéry**
(Ing. L.Kubát)
- 5. Právo a ekonomika v podnikání**
Část I. Právo
(Mgr. D.Řezníček)
Část II. Bezpečnost práce
(JUDr. S.Diviš)
Část III. Ekonomika
(Ing. K.Homolková)




DPV pro instalatéry
Registrační číslo projektu: CZ.04.1.03/3.3.03.4/0023

Obsah:

1. Řízení obchodních činností
2. Strategie chování na trhu
3. Profesionální komunikace
4. Fáze obchodního jednání
5. Komunikační typy
6. Asertivita
7. Styl jednání a řešení konfliktů





DPV pro instalatéry

Registrační číslo projektu: CZ.04.1.03/3.3.03.4/0023

Obsah

- 1 Úvod o počítačích
 - 1.1 Ochrana počítače
 - 1.2 Údržba operačního systému
 - 1.3 Mechanická údržba počítače
- 2 Průzkumník
 - 2.1 Efektivní používání Průzkumníka
 - 2.2 Obsah Průzkumníka
 - 2.3 Manipulace se soubory
- 3 Uložit nebo Uložit jako ...
 - 3.1 Příkaz „Uložit“
 - 3.2 Příkaz „Uložit jako“
 - 3.3 Příklady využití tohoto příkazu
- 4 Klávesnice 155
 - 4.1 Použití znaků, které na klávesnici nevidíme
 - 4.2 Klávesa NumLock – psaní číslic
 - 4.3 Windows = kouzelná klávesa
- 5 Práce s myší
 - 5.1 Správné používání myši
- 6 MS Word – psaní textů
 - 6.1 Píšeme dopis ve Wordu
 - 6.2 Jednoduchý formulář ve Wordu
 - 6.3 Efektivní nápis
- 7 MS Excel – vypracování tabulky
 - 7.1 Tabulka v Excelu
 - 7.2 Výpočet – součet, průměr
 - 7.3 Jak si ušetřit práci při práci v Excelu
 - 7.4 Excel a grafy
- 8 PowerPoint – program pro tvorbu prezentací
 - 8.1 Pravidla úspěšné prezentace
 - 8.2 Zásady pro tvorbu prezentace
 - 8.3 Vytvoření prezentace
 - 8.4 Snímky
 - 8.5 Práce s textem
 - 8.6 Objekty na snímcích
 - 8.7 Multimédia na snímcích
 - 8.8 Podklady a tisk prezentace 195
 - 8.9 Uložení prezentace
 - 8.10 Spuštění prezentace
- 9 Práce se skenerem

Tento dokument byl vytvořen za finanční pomoci EU a státního rozpočtu ČR. Za obsah tohoto dokumentu je odpovědná společnost V-Studio, s.r.o. a nelze jej považovat za názor EU a ČR.


- 9.1 Důležité pojmy
- 9.2 Režimy skenování
- 9.3 Volba rozlišení
- 9.4 Uložení naskenovaného obrázku
- 9.5 Optické rozpoznávání znaků (OCR)
- 9.6 Typy pro skenování
- 10 Vypalování CD
- 10.1 Vypalujeme datové CD
- 11 Internet
- 11.1 Vyhledáváme na Internetu
- 11.2 Surfujeme na Internetu
- 11.3 Typy a triky pro prohlížeč MS Internet Explorer
- 11.4 Důležité portály pro instalatéry

Použité zdroje informací

Studijní materiál – Základy práce s PC pro instalatéry

Mgr. Martin Korous – www.markonet.cz

Ing. Luboš Kubát – Studijní materiály k výuce předmětu Výpočetní technika



DPV pro instalatéry
Registrační číslo projektu: CZ.04.1.03/3.3.03.4/0023

OBSAH:

Část 1.

1. Smlouva a její vznik
2. Třídění smluvních závazkových právních vztahů smlouvy na plnění
3. Odpovědnost za vady
4. Smlouva o dílo
5. Smlouva o zhotovení věci na zakázku
6. Smlouva o opravě a úpravě věci

Část 2.

1. Osnova semináře
2. Odpovědnost zaměstnance za škody
3. Živnostenský zákon

Část 3.

1. Zahájení podnikání osoby (OSVČ – instalatér)
2. Ekonomika podnikatele