

Урок 10

Скажи мне, кто твой друг...

učebnice str. 11 – 20
pracovní sešit str. 109 – 114

naučíte se

vyprávět o zájmech svých i jiných osob

popisovat a charakterizovat osoby

vyjádřit osobní názor na druhého člověka

vyjádřit vztah k druhým lidem

slovní zásoba

povahové vlastnosti člověka a jeho vzhled

gramatika

4. pád j.č. přídavných jmen mužského a ženského rodu

7. pád j.č. podstatných jmen mužského a ženského rodu


fonetika

tvrdé **ы**

výslovnost koncovky **-ого**

projekt

partnerská města vaší obce



Урок 11

Как проходит ваш день?

učebnice str. 21 – 30
pracovní sešit str. 115 – 122

naučíte se

říci, kolik je hodin a označovat denní dobu

popsat svůj den, popsat průběh dne jiných osob

slovní zásoba

denní režim

gramatika

1., 2. a 3. osoba jednotného čísla sloves

používat zvrtnou částici u 1., 2. a 3. osoby j. č. sloves

fonetika

výslovnost zvrtné částice v 2. a 3. osobě j. č. sloves

výslovnost předložek

projekt

můj ideální den



Урок 12

Сколько праздников в году!

učebnice str. 31 – 42
pracovní sešit str. 123 – 130

naučíte se

říci, co děláte v létě a co v zimě

pojmenovat české svátky v ruštině

vyprávět o českých tradicích rusky

slovní zásoba

svátky a trávení volného času

gramatika

tvořit 1., 2. a 3. osobu

množného čísla sloves

používat zvrtnou částici u 1., 2. a 3.

osoby množného čísla sloves

číst data

fonetika

slabiky **же, ше, це** výslovnost koncovek

-ого, -его v řadových číslovkách výslovnost zvrtné částice v 1. a 3. osobě mn. č. a v minulém čase sloves

projekt

populární ruská novoroční píseň



Урок 13

Где встретимся?

učebnice str. 43 – 56
pracovní sešit str. 131 – 139

naučíte se

názvy míst a budov ve městě

popisovat polohu budov, památek a jiných míst ve městě

ptát se na cestu a popsat cestu

ptát se na dopravní prostředky

slovní zásoba

budovy ve městě, orientace

gramatika

spojovat podstatná jména s předložkami **в, на; у, вóзле, до, напрóтив**

tvořit 2. a 6. pád j. č. vybraných podstatných jmen

tvořit rozkazovací způsob sloves včetně zvrtných


fonetika

výslovnost **з', с'**

tvrdá výslovnost měkkého **и**

projekt

historické a jiné významné budovy ve vašem městě



Урок 14

Повторение – мать учения 1

učebnice str. 57 – 64
pracovní sešit str. 140 – 144

naučíte se

zopakujete si slovíčka, fráze i gramatiku předchozích lekcí

zdokonalíte své řečové dovednosti: poslech, čtení, mluvení i psaní

naučíte se

říci, jak se cítím, jak se cítí jiní lidé

pojmenovat části těla, některé nemoci

dát někomu rady, doporučení, jak žít zdravě

říci si v lékárně o potřebný lék

slovní zásoba

zdravý životní styl, názvy nemocí a léků

gramatika

rozkazovací způsob dalších sloves

vyjádřit „nemáš, nesmíš“ pomocí konstrukce „Тебѣ **нельзя** +infinitiv“


tvořit věty se spojkou „если“

fonetika

výslovnost **б', п', м'; ги, ки, хи; -ВСТВ-**

projekt

zdravý životní styl



Урок 15
Будьте здоровы!

učebnice str. 65 – 76
pracovní sešit str. 145 – 149

naučíte se

pojmenovat oblečení a barvy

vyjádřit názor, jak se vám oblečení líbí

říci, jak se oblečete při různých příležitostech

říci, jakému oblečení a jaké barvě dáváte přednost

slovní zásoba

styly oblékání, móda a barvy

gramatika

časovat slovesa **надѣть**


fonetika

výslovnost **ч, щ**

výslovnost měkkého **в', ф'**

projekt

pohled významného návrháře na módu



Урок 16
По одежке встречают, а по уму провожают

učebnice str. 77 – 86
pracovní sešit str. 150 – 156

naučíte se

vyprávět o zájmech a koníčcích svých i svých přátel

říci, v čem se vyznáte a jaké novinky sledujete

pojmenovat různé druhy hudebních stylů, filmových žánrů a literárních textů

popsat svůj oblíbený hudební žánr, film nebo knihu

pojmenovat hudební nástroje

slovní zásoba

koníčky

hudební a filmové žánry

gramatika

tvořit vedlejší věty se spojkou **так как**

tvořit 6. a 7. pád mn. č. vybraných podstatných jmen mužského a ženského rodu

tvořit 6. a 7. pád mn.č. přídavných jmen mužského a ženského rodu


fonetika

výslovnost **д', т', н'**

procvičování intonace otázek

projekt

ruské hudební skupiny a hitparády



Урок 17
Делу время, а потѣхе – час!

učebnice str. 87 – 96
pracovní sešit str. 157 – 164

naučíte se

zopakujete si slovíčka, fráze i gramatiku předchozích lekcí

zdokonalíte své řečové dovednosti: poslech, čtení, mluvení i psaní



Урок 18
Повторение – мать учения 2

učebnice str. 97 – 106
pracovní sešit str. 165 – 170