






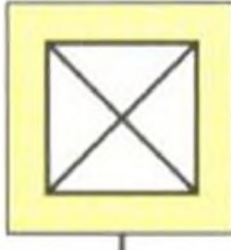



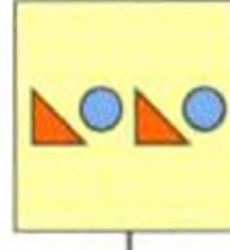


OBSAH

Rozhovoření žáků	1
A	10
M	18
L	28
E	38
Seznámení s malými písmeny	48

 Opakuj. Žák opakuje texty nebo činnosti. Řídky se může učít říkat z paměti.	 Vyprávěj, říkej. Žák vypráví o obrázku nebo říká podle obrázku slova.	 Počítej Žák počítá.	 Napiš. Žák píše tužkou nebo perem.	 Přečti. Žák čte. Pokyn může být doplněn šipkou pro směr čtení v řádku ⇒ či ve sloupci ↓.	 Prohlížej. Žák prohlíží úkol a vyvozuje z něj řešení nebo souvislosti.
 Vytleskej. Žák rozděljuje vytleskáváním slova na slabiky.	 Vyber. Žák vybírá z daných možností správnou variantu.	 Nalepuj. Žák nalepuje vhodné samolepky na určená místa.	 Vybarvi. Žák vybarví úkol podle zadání.	 Nakresli. Žák nakreslí pastelkami obrázek podle zadání.	 Pokračuj v řadě. Žák doplňuje logickou posloupnost a pokračuje v řadě.

© NOVÁ ŠKOLA, s.r.o., 2023

ISBN 978-80-7600-420-7

ČTENÁŘSKÉ ZÁKLADY

nabízí Čteme a píšeme s Agátou v rozvolněné podobě.

1. díl 1A-61

zahrnuje A, M, L, E



2. díl 1A-62

zahrnuje S, O, P, U, I



3. díl 1A-63

zahrnuje T, J, Y, N, V



AUTORSKÉ PŘEDSTAVENÍ:

Seznamte se s možnostmi práce s **ČTENÁŘSKÝMI ZÁKLADY** prostřednictvím videozáznamu autorského představení na nns.cz/zaklady

